

---

## Résultats

### Questionnaire 366192

---

Nombre d'enregistrement(s) pour cette requête :	376
Nombre total d'enregistrements pour ce questionnaire :	376
Pourcentage du total :	100.00%

---

## Résumé du champ pour AM01

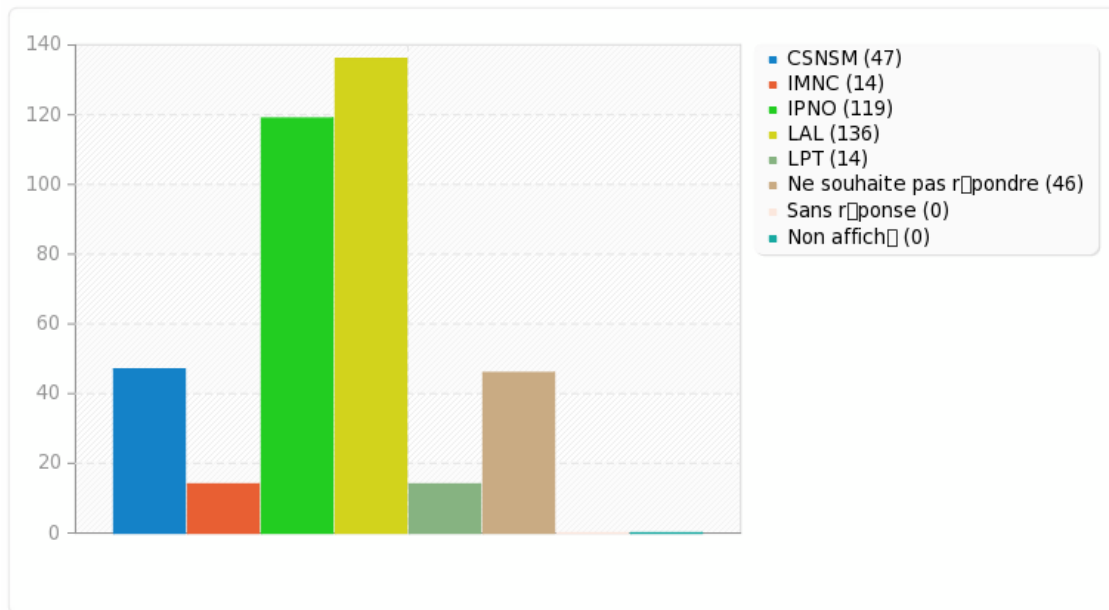
A quel laboratoire êtes-vous affecté ?

---

Réponse	Décompte	Pourcentage
CSNSM (LABO1)	47	12.50%
IMNC (LABO2)	14	3.72%
IPNO (LABO3)	119	31.65%
LAL (LABO4)	136	36.17%
LPT (LABO5)	14	3.72%
Ne souhaite pas répondre (LABO6)	46	12.23%
Sans réponse	0	0.00%
Non affiché	0	0.00%

## Résumé du champ pour AM01

A quel laboratoire êtes-vous affecté ?



---

## Résumé du champ pour AM02

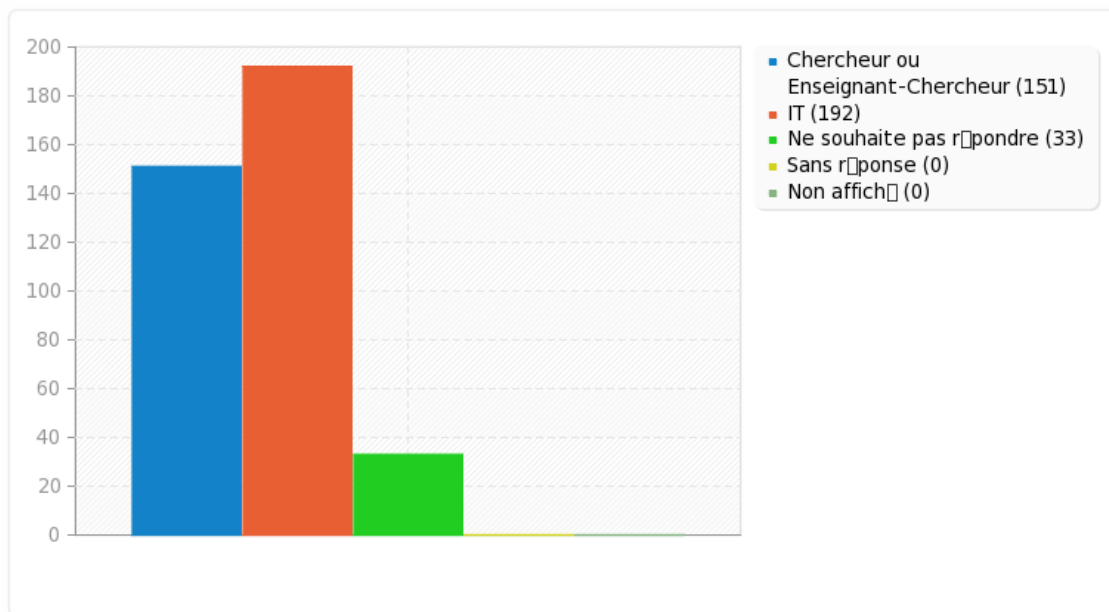
Quel est votre statut ?

---

Réponse	Décompte	Pourcentage
Chercheur ou Enseignant-Chercheur (STA01)	151	40.16%
IT (STA02)	192	51.06%
Ne souhaite pas répondre (STAO3)	33	8.78%
Sans réponse	0	0.00%
Non affiché	0	0.00%

## Résumé du champ pour AM02

Quel est votre statut ?



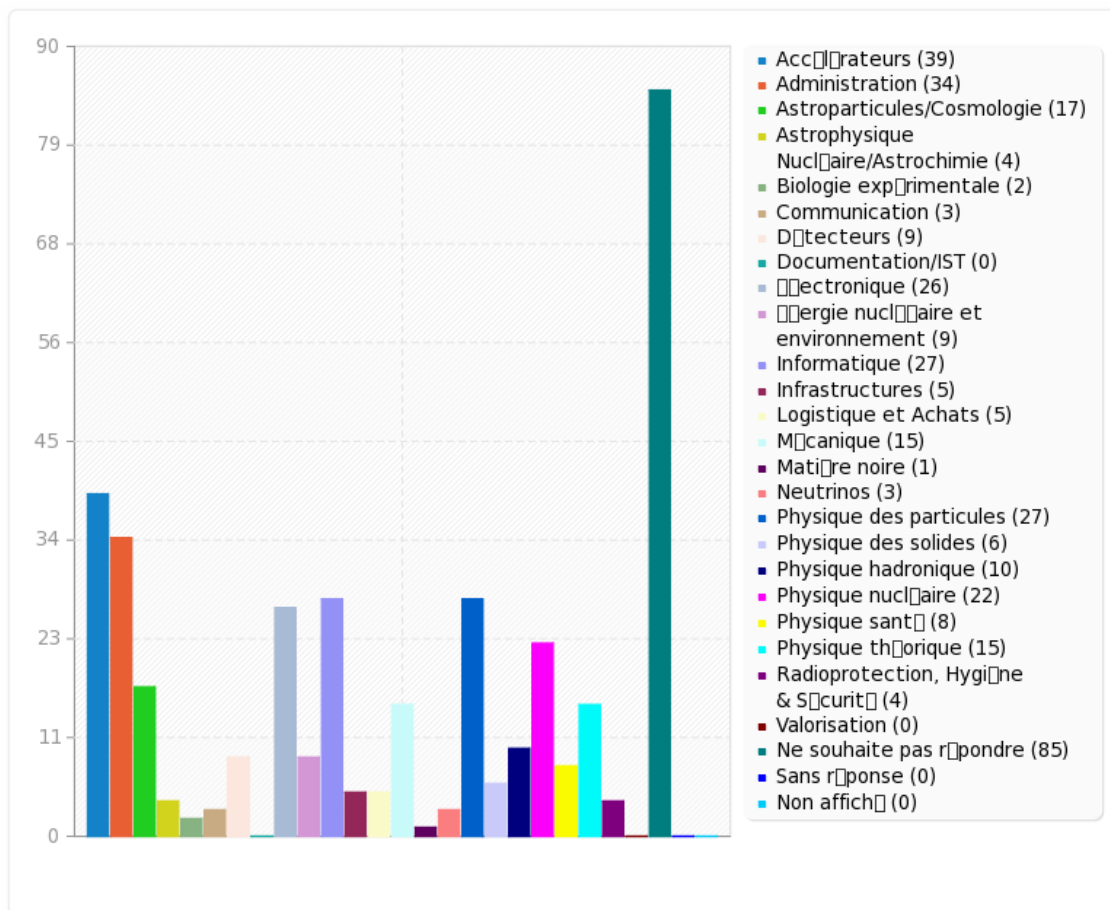
## Résumé du champ pour AM03

Quelle est votre activité principale ?

Réponse	Décompte	Pourcentage
Accélérateurs (ACT01)	39	10.37%
Administration (ACT02)	34	9.04%
Astroparticules/Cosmologie (ACT05)	17	4.52%
Astrophysique Nucléaire/Astrochimie (ACT06)	4	1.06%
Biologie expérimentale (ACT07)	2	0.53%
Communication (ACT08)	3	0.80%
Détecteurs (ACT09)	9	2.39%
Documentation/IST (ACT10)	0	0.00%
Électronique (ACT03)	26	6.91%
Énergie nucléaire et environnement (ACT04)	9	2.39%
Informatique (ACT11)	27	7.18%
Infrastructures (ACT12)	5	1.33%
Logistique et Achats (ACT13)	5	1.33%
Mécanique (ACT14)	15	3.99%
Matière noire (ACT15)	1	0.27%
Neutrinos (ACT16)	3	0.80%
Physique des particules (ACT17)	27	7.18%
Physique des solides (ACT18)	6	1.60%
Physique hadronique (ACT19)	10	2.66%
Physique nucléaire (ACT20)	22	5.85%
Physique santé (ACT21)	8	2.13%
Physique théorique (ACT22)	15	3.99%
Radioprotection, Hygiène & Sécurité (ACT23)	4	1.06%
Valorisation (ACT24)	0	0.00%
Ne souhaite pas répondre (ACT25)	85	22.61%
Sans réponse	0	0.00%
Non affiché	0	0.00%

## Résumé du champ pour AM03

Quelle est votre activité principale ?



---

**Résumé du champ pour PROC1****Avez-vous participé aux Groupes de Travail Phase 1 ?**

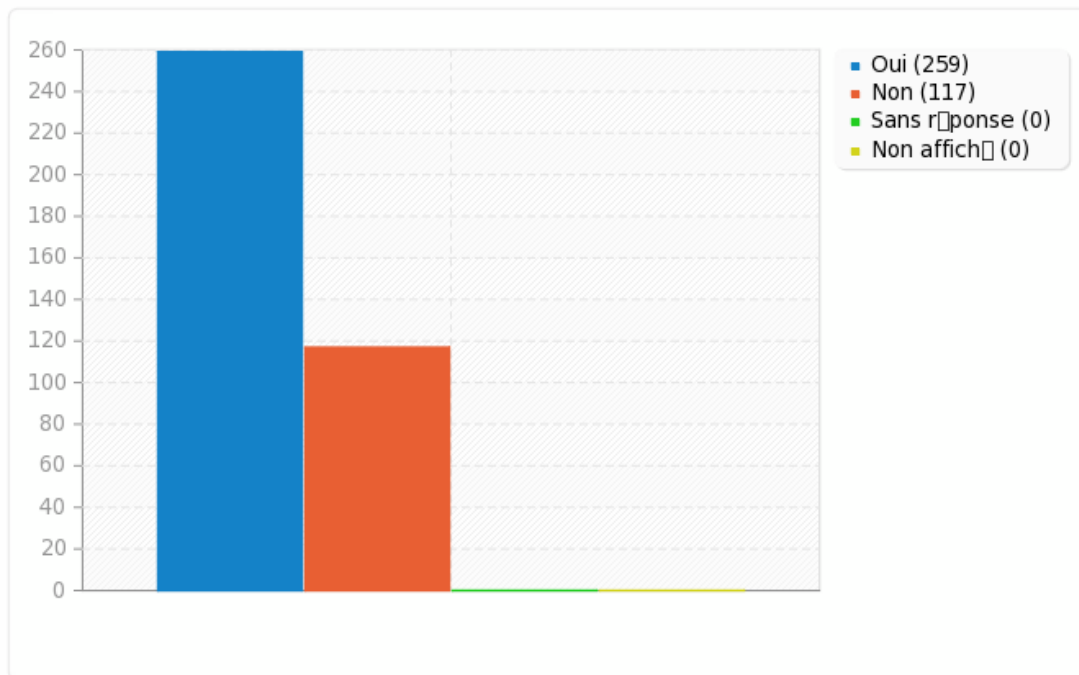
---

<b>Réponse</b>	<b>Décompte</b>	<b>Pourcentage</b>
Oui (GT1)	259	68.88%
Non (GT2)	117	31.12%
Sans réponse	0	0.00%
Non affiché	0	0.00%



## Résumé du champ pour PROC1

Avez-vous participé aux Groupes de Travail Phase 1 ?



---

## Résumé du champ pour PROC2

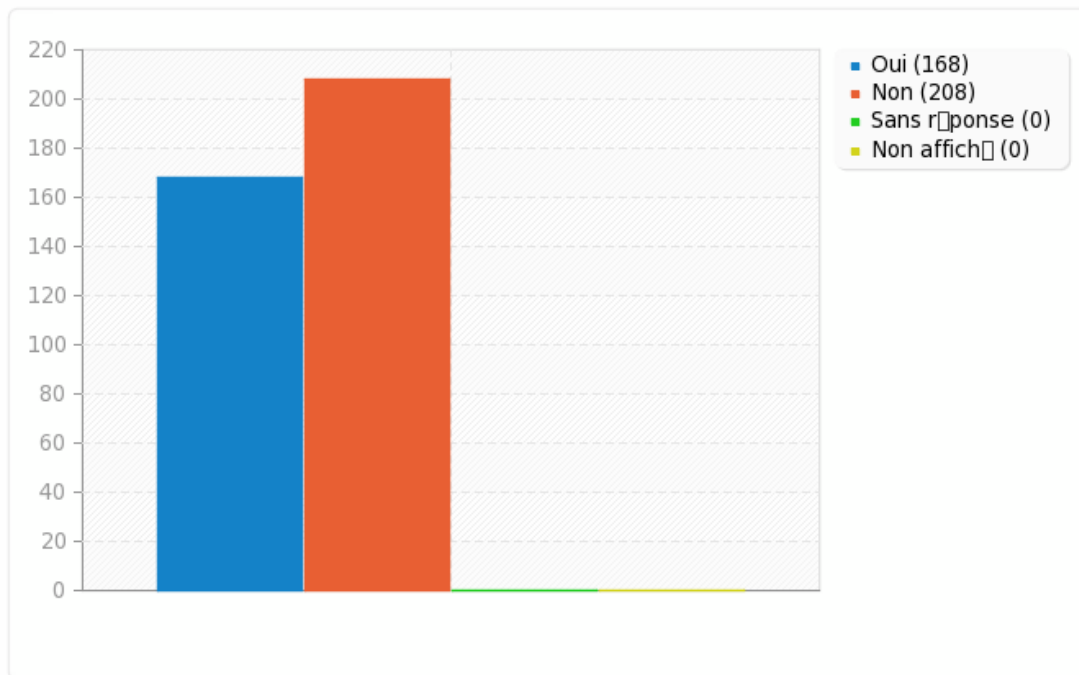
Avez-vous participé aux Ateliers Phase 2

---

Réponse	Décompte	Pourcentage
Oui (AT1)	168	44.68%
Non (AT2)	208	55.32%
Sans réponse	0	0.00%
Non affiché	0	0.00%

## Résumé du champ pour PROC2

Avez-vous participé aux Ateliers Phase 2



---

## Résumé du champ pour PROC3

Le processus de refondation vous a-t-il permis de mieux connaître la science, les techniques et/ou les personnels des autres laboratoires ?

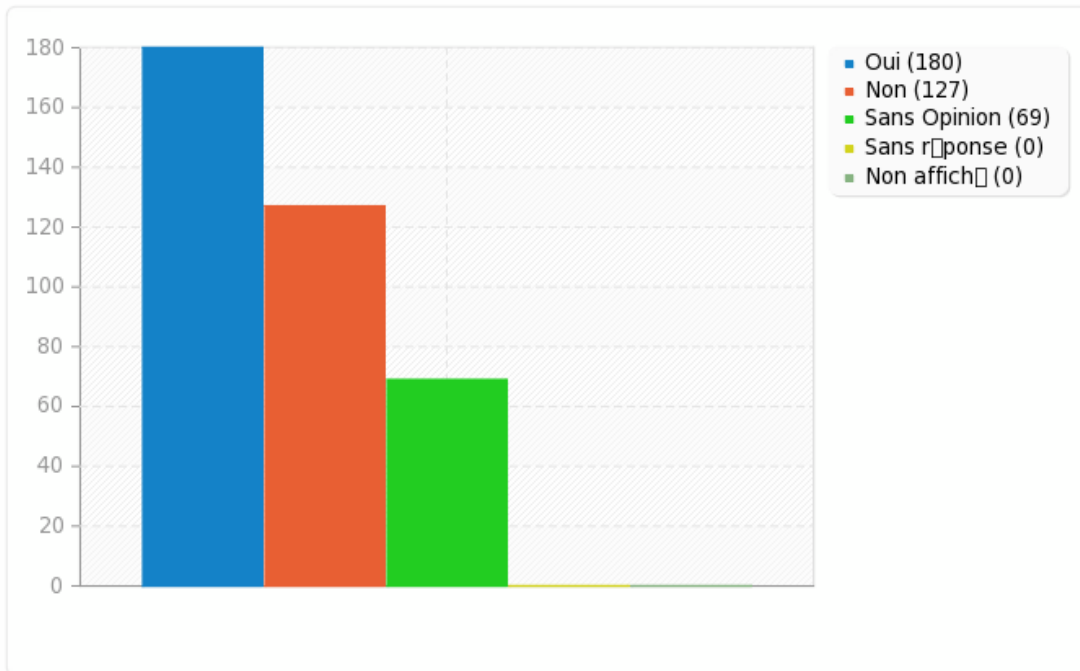
---

Réponse	Décompte	Pourcentage
Oui (CON1)	180	47.87%
Non (CON2)	127	33.78%
Sans Opinion (CON3)	69	18.35%
Sans réponse	0	0.00%
Non affiché	0	0.00%

### Résumé du champ pour PROC3

Le processus de refondation vous a-t-il permis de mieux connaître la science, les techniques et/ou les personnels des autres laboratoires ?

---



---

## Résumé du champ pour PROC4

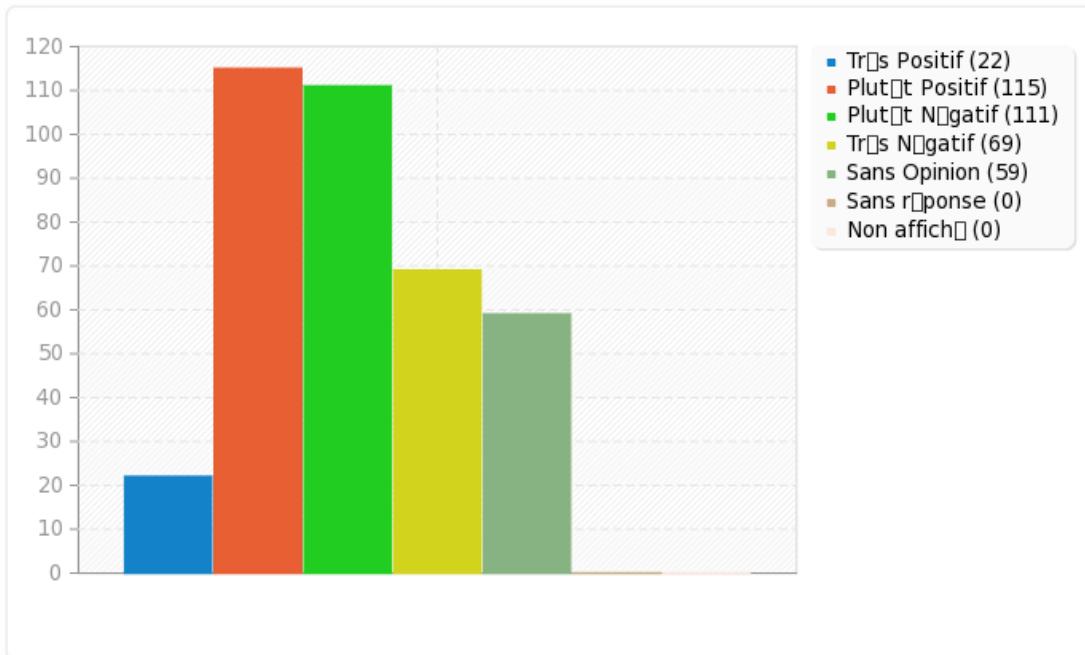
Quel jugement portez-vous globalement sur le processus de refondation mené à ce jour ?

---

Réponse	Décompte	Pourcentage
Très Positif (REF1)	22	5.85%
Plutôt Positif (REF2)	115	30.59%
Plutôt Négatif (REF3)	111	29.52%
Très Négatif (REF4)	69	18.35%
Sans Opinion (REF5)	59	15.69%
Sans réponse	0	0.00%
Non affiché	0	0.00%

### Résumé du champ pour PROC4

Quel jugement portez-vous globalement sur le processus de refondation mené à ce jour ?



---

## Résumé du champ pour PROJ1

Adhérez-vous au projet scientifique proposé dans le document (section 2.1) ?

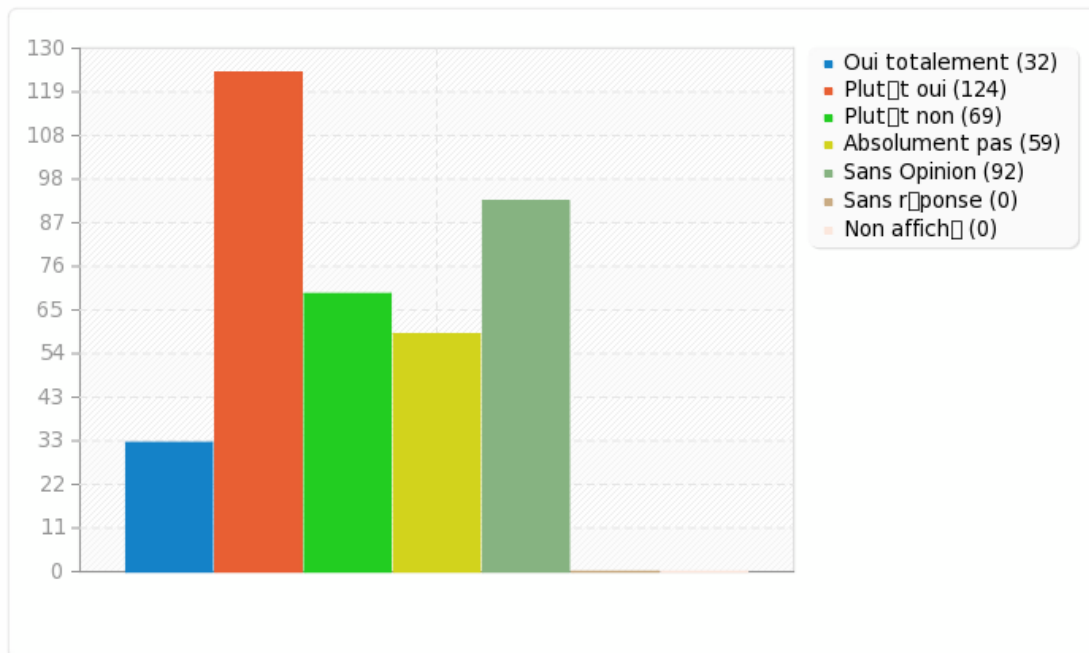
---

Réponse	Décompte	Pourcentage
Oui totalement (PS1)	32	8.51%
Plutôt oui (PS2)	124	32.98%
Plutôt non (PS3)	69	18.35%
Absolument pas (PS4)	59	15.69%
Sans Opinion (PS5)	92	24.47%
Sans réponse	0	0.00%
Non affiché	0	0.00%



## Résumé du champ pour PROJ1

Adhérez-vous au projet scientifique proposé dans le document (section 2.1) ?



---

## Résumé du champ pour PROJ2

Adhérez-vous aux analyses présentées pour les pôles techniques, support et transverses dans le document (section 2.3, 2.4 et 2.5) ?

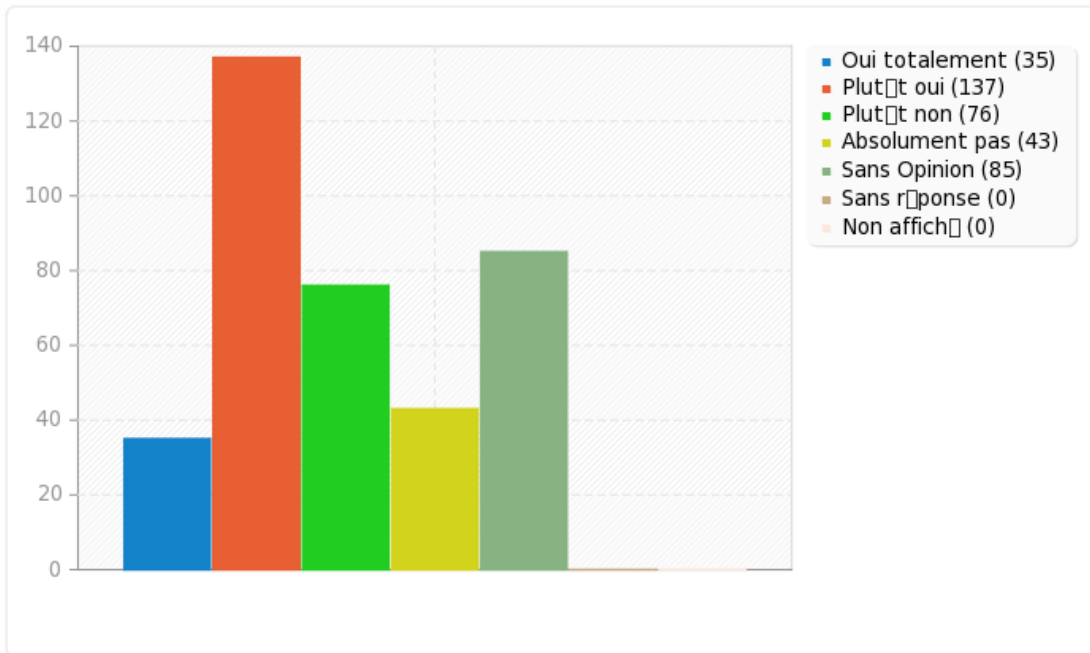
---

Réponse	Décompte	Pourcentage
Oui totalement (PT1)	35	9.31%
Plutôt oui (PT2)	137	36.44%
Plutôt non (PT3)	76	20.21%
Absolument pas (PT4)	43	11.44%
Sans Opinion (PT5)	85	22.61%
Sans réponse	0	0.00%
Non affiché	0	0.00%

## Résumé du champ pour PROJ2

Adhérez-vous aux analyses présentées pour les pôles techniques, support et transverses dans le document (section 2.3, 2.4 et 2.5) ?

---



---

## Résumé du champ pour PROJ3

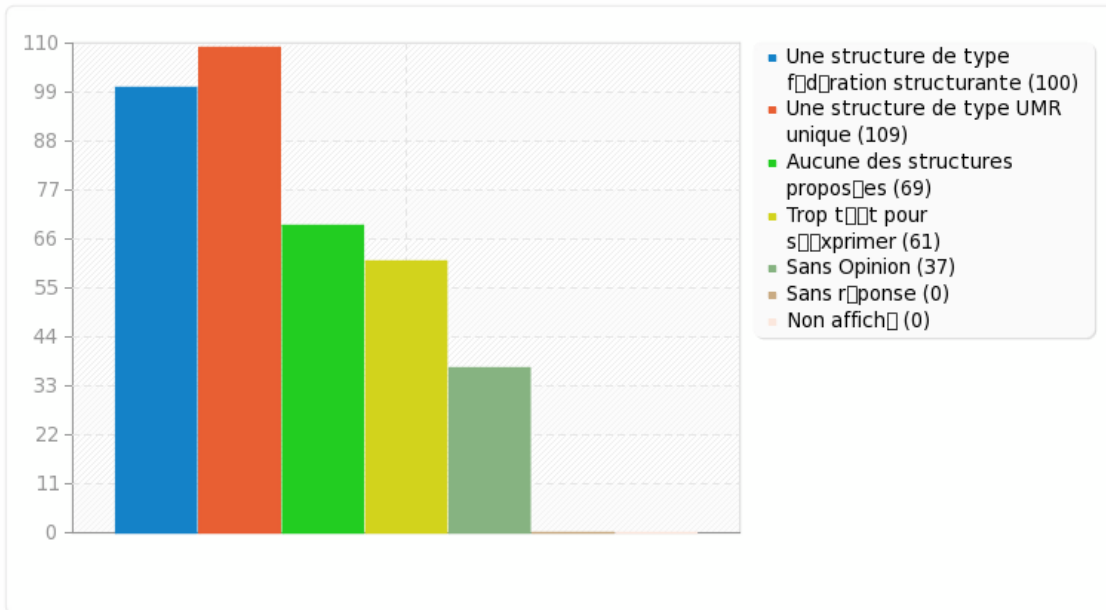
Pensez-vous que le projet de refondation décrit dans le document pourrait être mieux réalisé dans :

---

Réponse	Décompte	Pourcentage
Une structure de type fédération structurante (STR1)	100	26.60%
Une structure de type UMR unique (STR2)	109	28.99%
Aucune des structures proposées (STR3)	69	18.35%
Trop tôt pour s'exprimer (STR4)	61	16.22%
Sans Opinion (STR5)	37	9.84%
Sans réponse	0	0.00%
Non affiché	0	0.00%

### Résumé du champ pour PROJ3

Pensez-vous que le projet de refondation décrit dans le document pourrait être mieux réalisé dans :



---

## Résumé du champ pour PROJ4

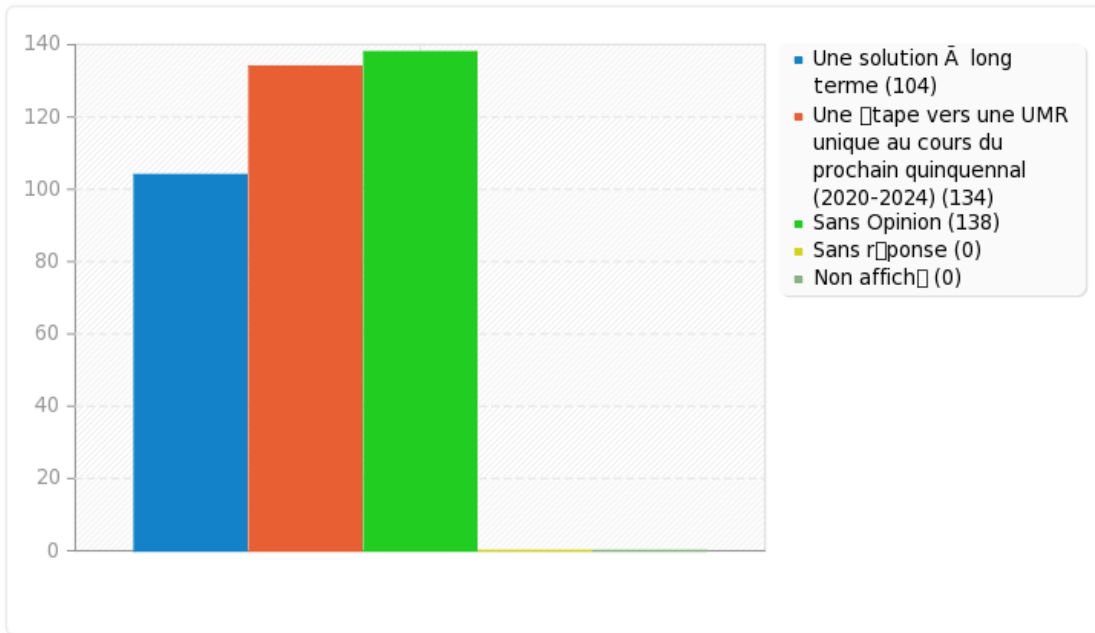
Pensez-vous que la fédération structurante (document section 3) puisse être

---

Réponse	Décompte	Pourcentage
Une solution à long terme (FED1)	104	27.66%
Une étape vers une UMR unique au cours du prochain quinquennal (2020-2024) (FED2)	134	35.64%
Sans Opinion (FED3)	138	36.70%
Sans réponse	0	0.00%
Non affiché	0	0.00%

### Résumé du champ pour PROJ4

Pensez-vous que la fédération structurante (document section 3) puisse être



---

## Résumé du champ pour PROJ5

Concernant une UMR unique, avez-vous une préférence pour une des options d'organisation esquissées dans le document (section 3) ?

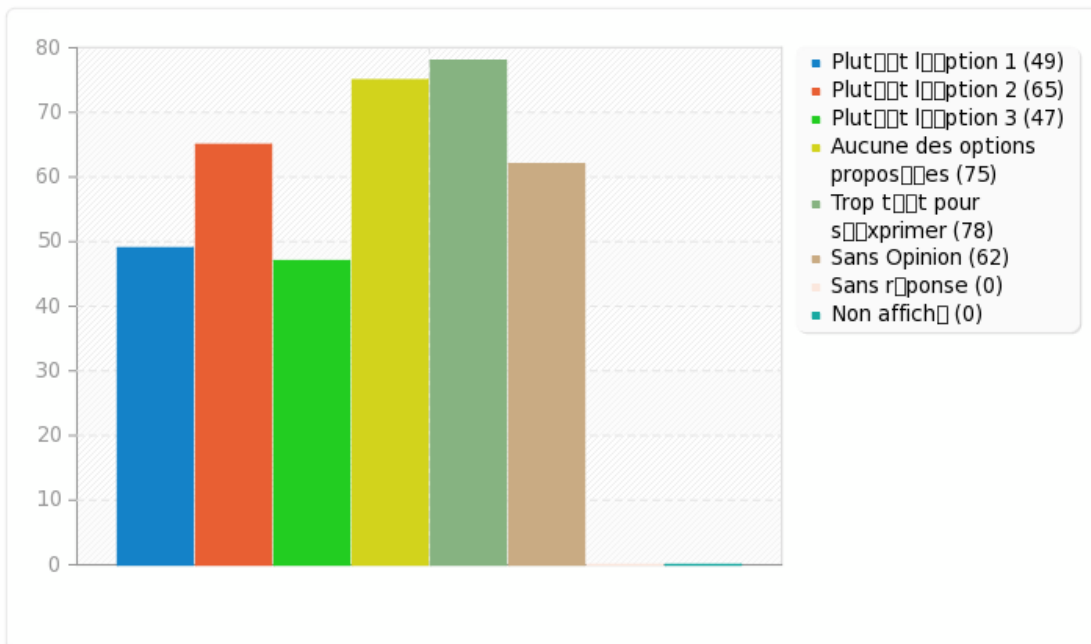
---

Réponse	Décompte	Pourcentage
Plutôt l'option 1 (UMR1)	49	13.03%
Plutôt l'option 2 (UMR2)	65	17.29%
Plutôt l'option 3 (UMR3)	47	12.50%
Aucune des options proposées (UMR4)	75	19.95%
Trop tôt pour s'exprimer (UMR5)	78	20.74%
Sans Opinion (UMR6)	62	16.49%
Sans réponse	0	0.00%
Non affiché	0	0.00%



### Résumé du champ pour PROJ5

Concernant une UMR unique, avez-vous une préférence pour une des options d'organisation esquissées dans le document (section 3) ?



---

## Résumé du champ pour RH

Les informations de l'Annexe 4 répondent-elles à vos interrogations ?

---

Réponse	Décompte	Pourcentage
Oui (RH1)	32	8.51%
Plutôt oui (RH2)	104	27.66%
Plutôt non (RH3)	82	21.81%
Non (RH4)	56	14.89%
Sans Opinion (RH5)	102	27.13%
Sans réponse	0	0.00%
Non affiché	0	0.00%

## Résumé du champ pour RH

Les informations de l'Annexe 4 répondent-elles à vos interrogations ?

